



ТЕРРИТОРИАЛЬНЫЙ ОРГАН
ФЕДЕРАЛЬНОЙ СЛУЖБЫ
ГОСУДАРСТВЕННОЙ СТАТИСТИКИ
ПО РЕСПУБЛИКЕ ДАГЕСТАН

ОПЕРАТИВНЫЕ ДАННЫЕ ПРОМЫШЛЕННОГО ПРОИЗВОДСТВА

январь – октябрь 2024 г.

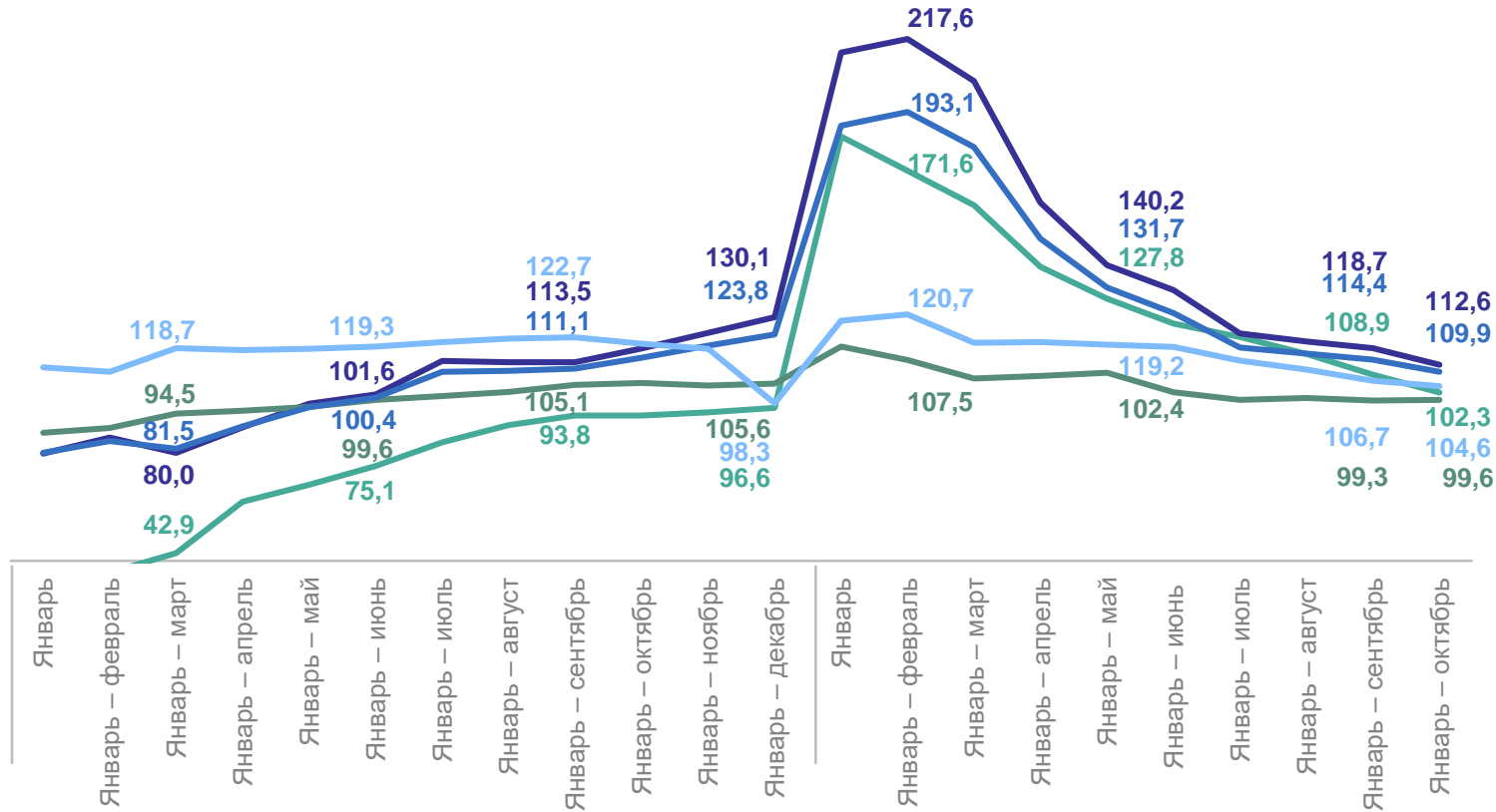
СОДЕРЖАНИЕ

Индексы промышленного производства январь — октябрь 2024 г. в процентах к январю — октябрю 2023 г.	3
Индексы промышленного производства сентябрь 2024 г. в процентах к октябрю 2023 г.	4
Индексы промышленного производства октябрь 2024 г. в процентах к октябрю 2024 г.	5
Индексы промышленного производства по добыче полезных ископаемых	6
Индексы промышленного производства по основным видам обрабатывающих производств	7
Индексы промышленного производства по обеспечению электрической энергией, газом и паром	8
Индексы промышленного производства по водоснабжению, водоотведению, организации сбора и утилизации отходов	9
Отгружено товаров промышленного производства по чистым видам деятельности	10
Производство пищевых продуктов	11
Производство непродовольственных товаров	12

ИНДЕКСЫ ПРОМЫШЛЕННОГО ПРОИЗВОДСТВА

январь — октябрь 2024 г., в процентах к январю — октябрю 2023 г.

ДАГЕСТАНСТАТ



2023 г.

2024 г.

- Индекс промышленного производства
- Добыча полезных ископаемых
- Обработывающие производства
- Обеспечение электрической энергией, газом и паром; кондиционированием воздуха
- Водоснабжение; водоотведение, организация сбора и утилизации отходов, деятельность по ликвидации загрязнений

ИПП

109,9

Добыча полезных ископаемых

102,3

Обработывающие производства

112,6

Обеспечение электрической энергией, газом и паром; кондиционирование воздуха

99,6

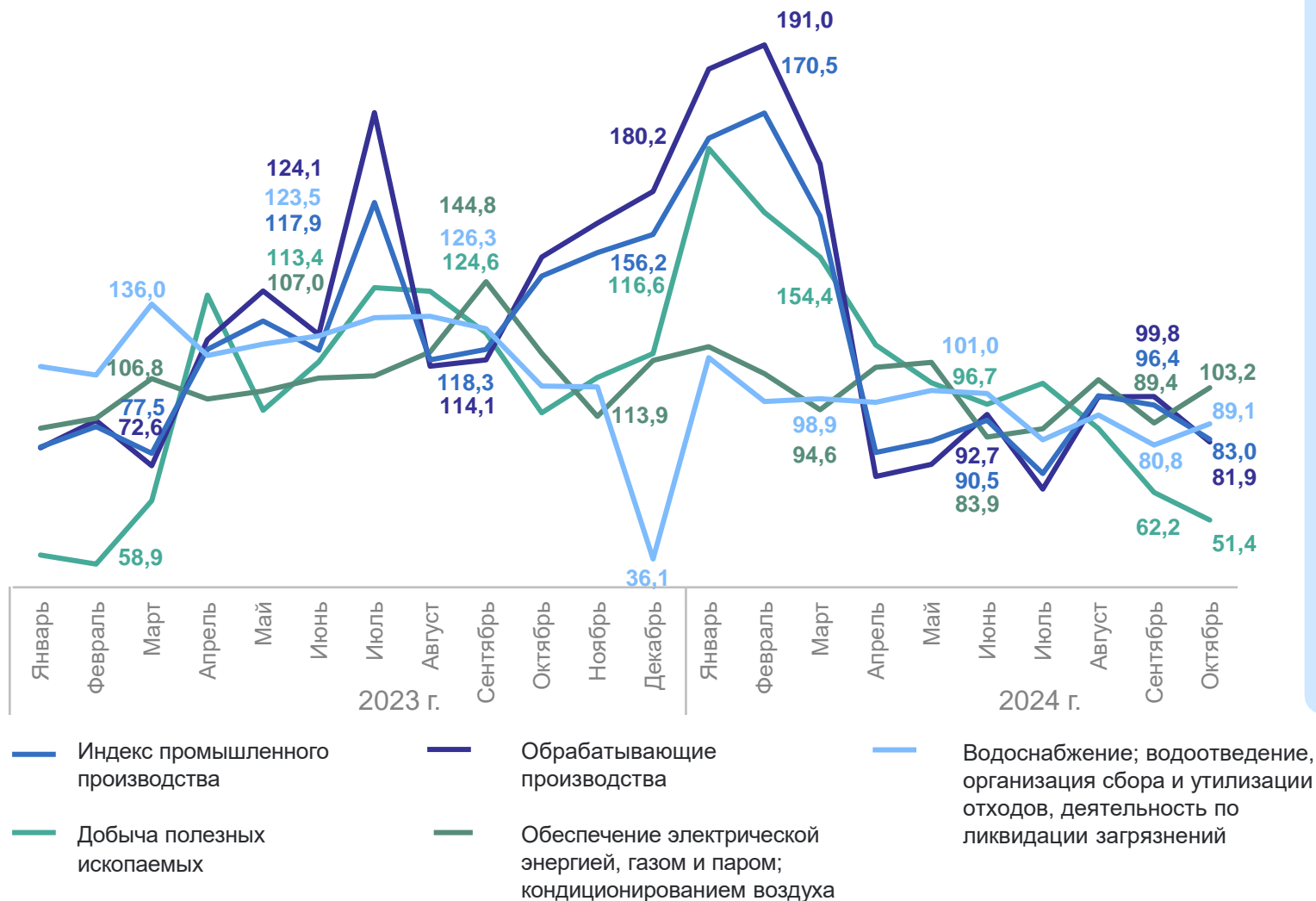
Водоснабжение; водоотведение, организация сбора и утилизации отходов, деятельность по ликвидации загрязнений

104,6

ИНДЕКСЫ ПРОМЫШЛЕННОГО ПРОИЗВОДСТВА

октябрь 2024 г. в процентах к октябрю 2023 г.

ДАГЕСТАНСТАТ



ИПП

83,0

Добыча полезных ископаемых

51,4

Обработывающие производства

81,9

Обеспечение электрической энергией, газом и паром; кондиционирование воздуха

103,2

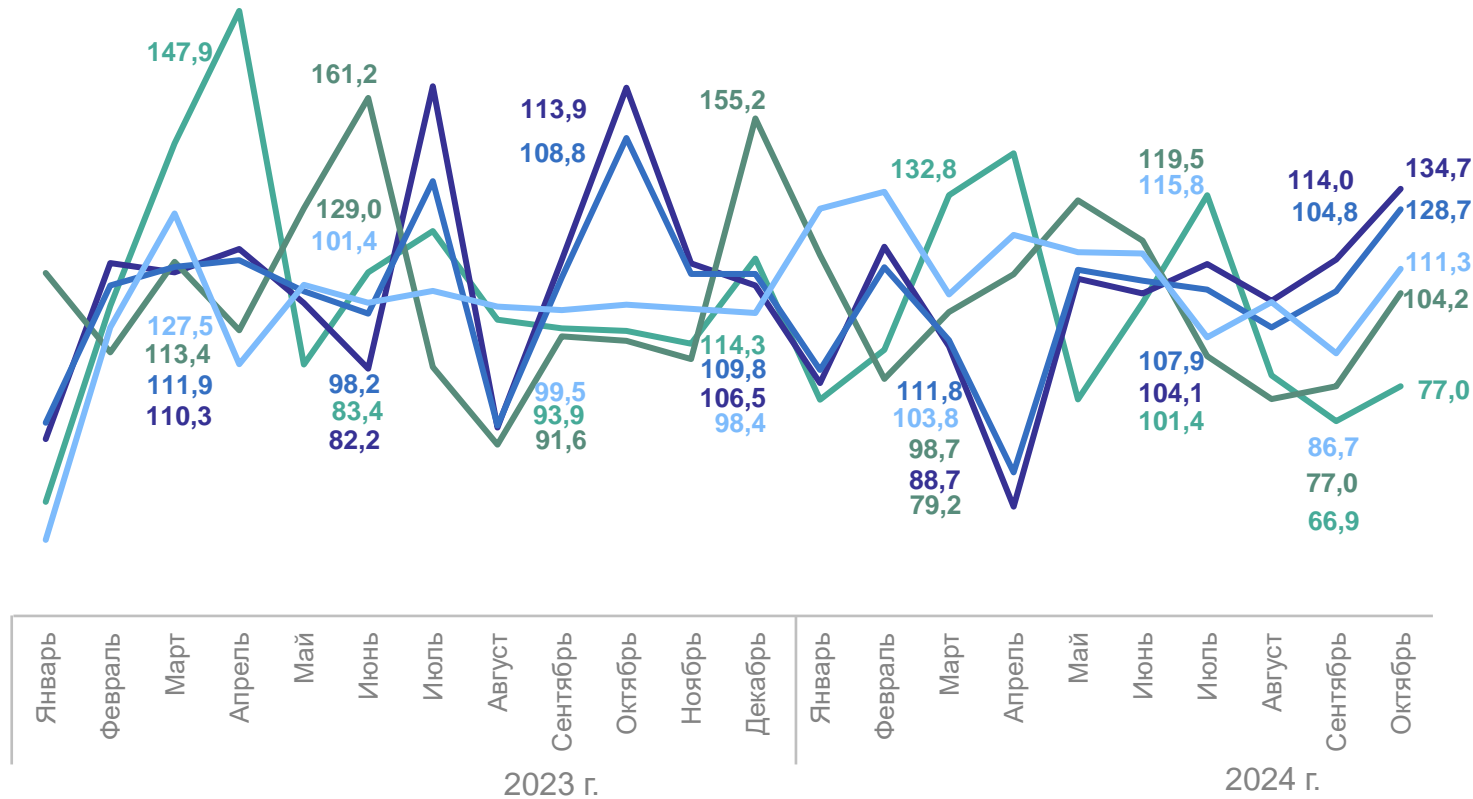
Водоснабжение; водоотведение, организация сбора и утилизации отходов, деятельность по ликвидации загрязнений

89,1

ИНДЕКСЫ ПРОМЫШЛЕННОГО ПРОИЗВОДСТВА

октябрь 2024 г. в процентах к сентябрю 2024 г.

ДАГЕСТАНСТАТ



ИПП 128,7

Добыча полезных ископаемых **77,0**

Обрабатывающие производства **134,7**

Обеспечение электрической энергией, газом и паром; кондиционирование воздуха **104,2**

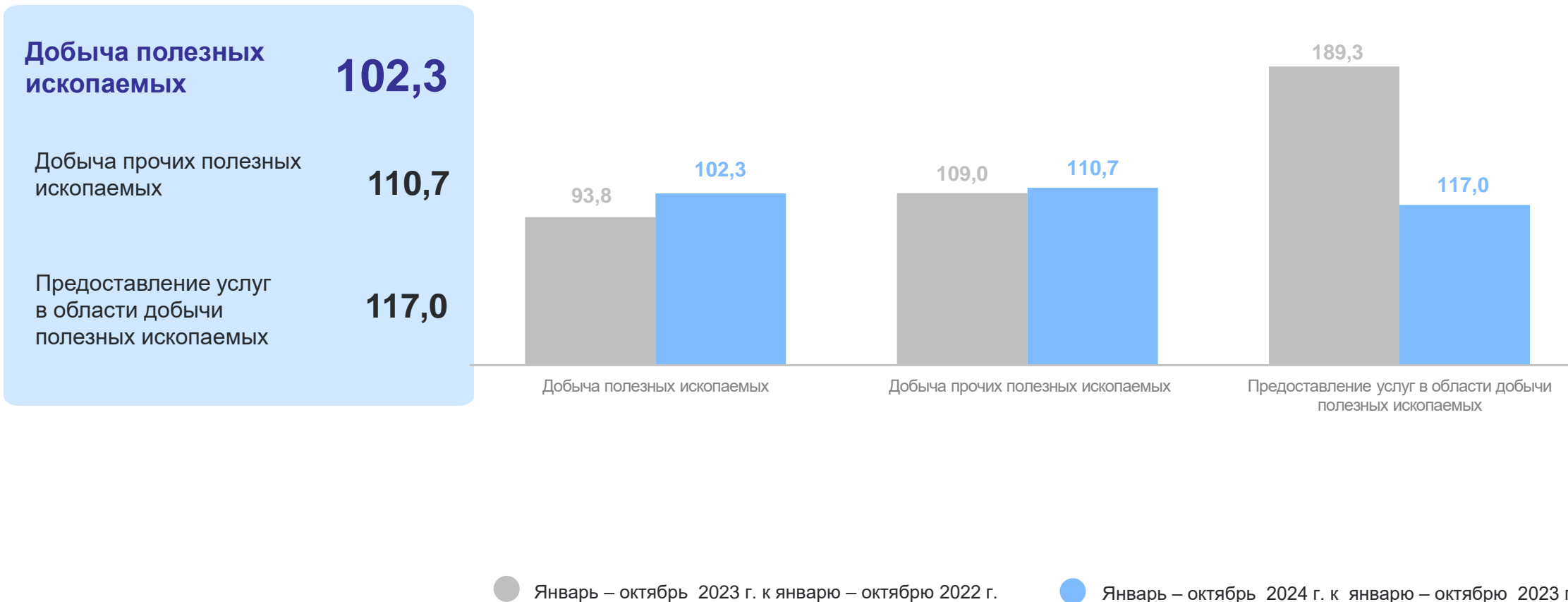
Водоснабжение; водоотведение, организация сбора и утилизации отходов, деятельность по ликвидации загрязнений **111,3**

- Индекс промышленного производства
- Добыча полезных ископаемых
- Обрабатывающие производства
- Обеспечение электрической энергией, газом и паром; кондиционирование воздуха
- Водоснабжение; водоотведение, организация сбора и утилизации отходов, деятельность по ликвидации загрязнений

ИНДЕКСЫ ПРОМЫШЛЕННОГО ПРОИЗВОДСТВА ПО ДОБЫЧЕ ПОЛЕЗНЫХ ИСКОПАЕМЫХ

ДАГЕСТАНСТАТ

январь – октябрь 2024 г. в процентах к январю – октябрю 2023 г.



ИНДЕКСЫ ПРОМЫШЛЕННОГО ПРОИЗВОДСТВА ОБРАБАТЫВАЮЩИХ ПРОИЗВОДСТВ

ДАГЕСТАНСТАТ

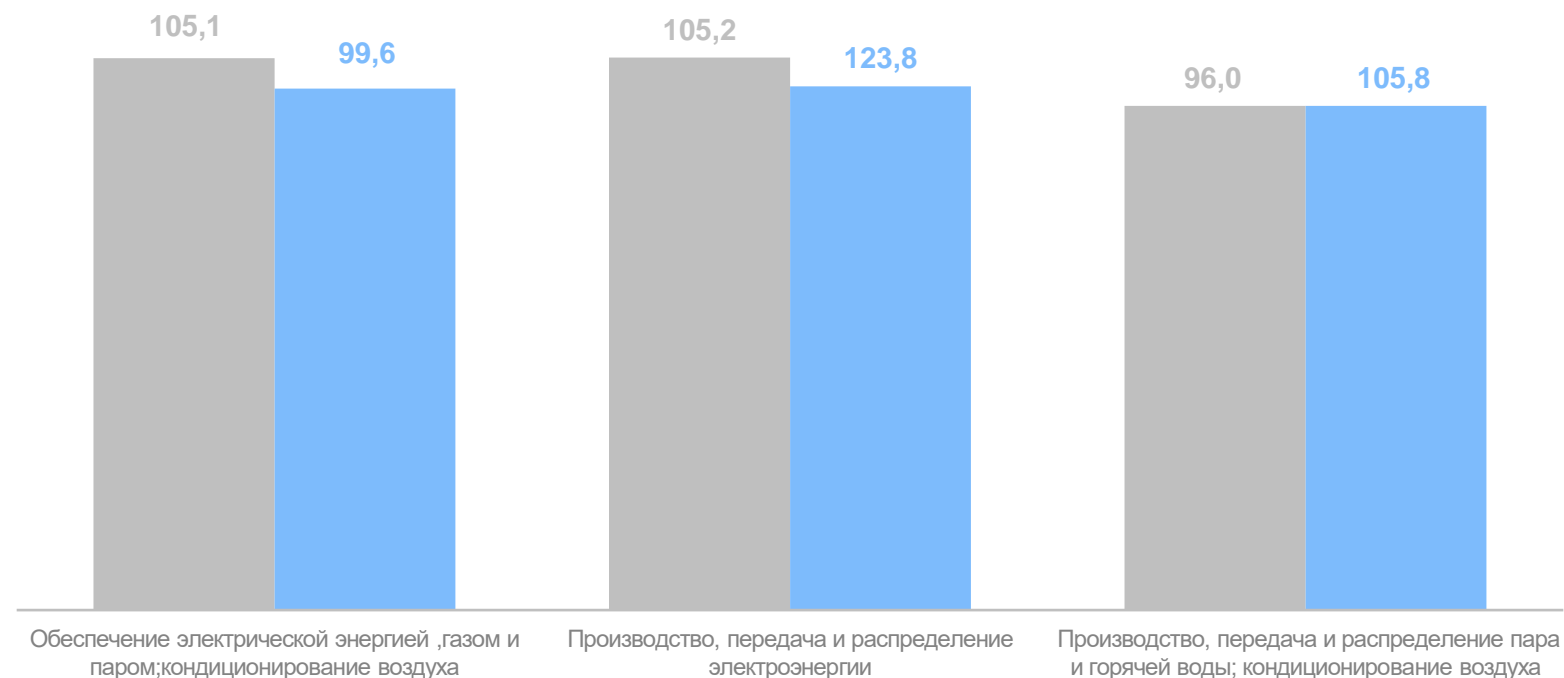
январь – октябрь 2024 г. в процентах к январю – октябрю 2023 г.



ИНДЕКСЫ ПРОМЫШЛЕННОГО ПРОИЗВОДСТВА ПО ОБЕСПЕЧЕНИЮ ЭЛЕКТРИЧЕСКОЙ ЭНЕРГИЕЙ, ГАЗОМ И ПАРОМ; КОНДИЦИОНИРОВАНИЮ ВОЗДУХА

ДАГЕСТАНСТАТ

январь – октябрь 2024 г. в процентах к январю – октябрю 2023 г.



● Январь – октябрь 2023 г. к январю – октябрю 2022 г. ● Январь – октябрь 2024 г. к январю – октябрю 2023 г.

ИНДЕКСЫ ПРОМЫШЛЕННОГО ПРОИЗВОДСТВА ПО ВОДОСНАБЖЕНИЮ; ВОДООТВЕДЕНИЮ, ОРГАНИЗАЦИИ СБОРА И УТИЛИЗАЦИИ ОТХОДОВ, ДЕЯТЕЛЬНОСТИ ПО ЛИКВИДАЦИИ ЗАГРЯЗНЕНИЙ

ДАГЕСТАНСТАТ

январь – октябрь 2024 г. в процентах к январю – октябрю 2023 г.

Водоснабжение;
водоотведение,
организация сбора
и утилизация отходов

115,0

Забор, очистка
и распределение воды

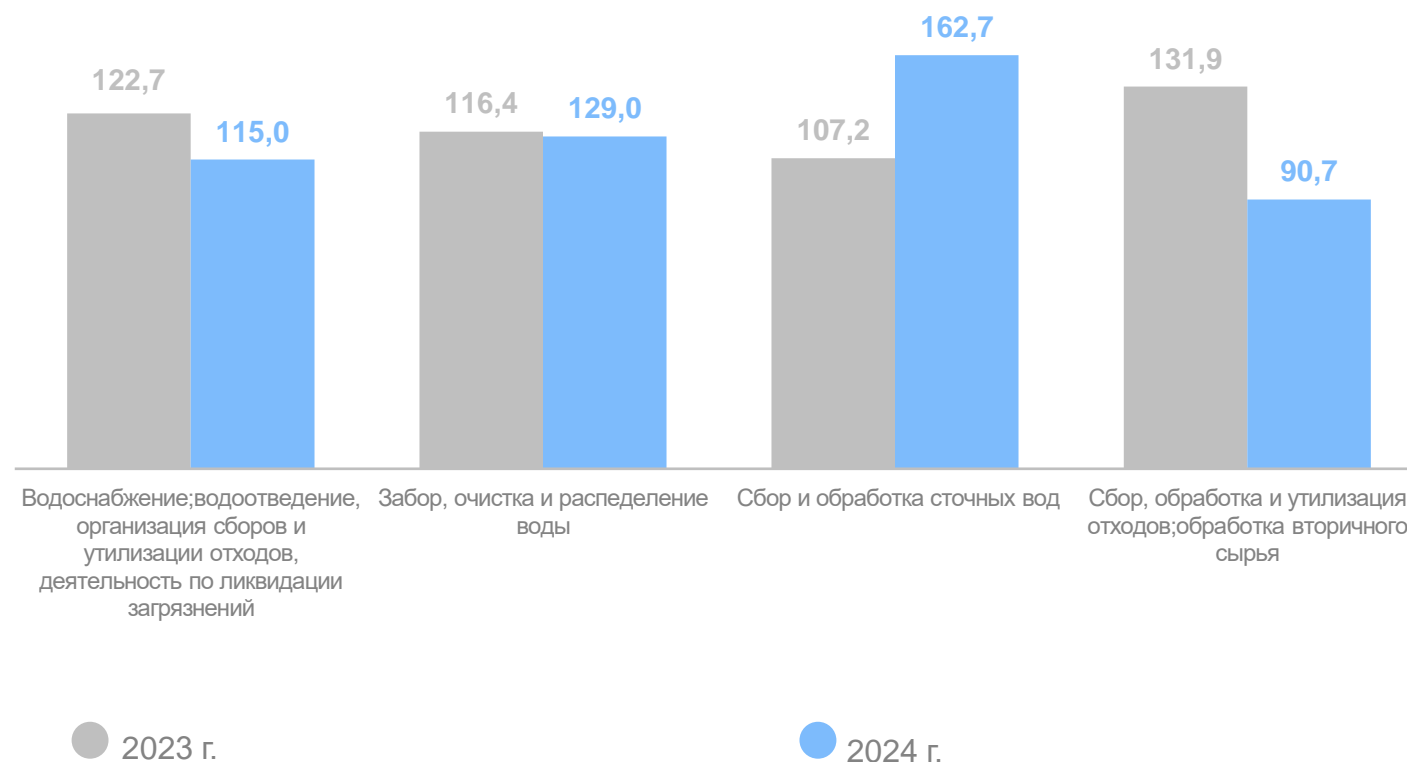
129,0

Сбор и обработка сточных вод

162,7

Сбор, обработка и утилизация
отходов; обработка вторичного
сырья

90,7

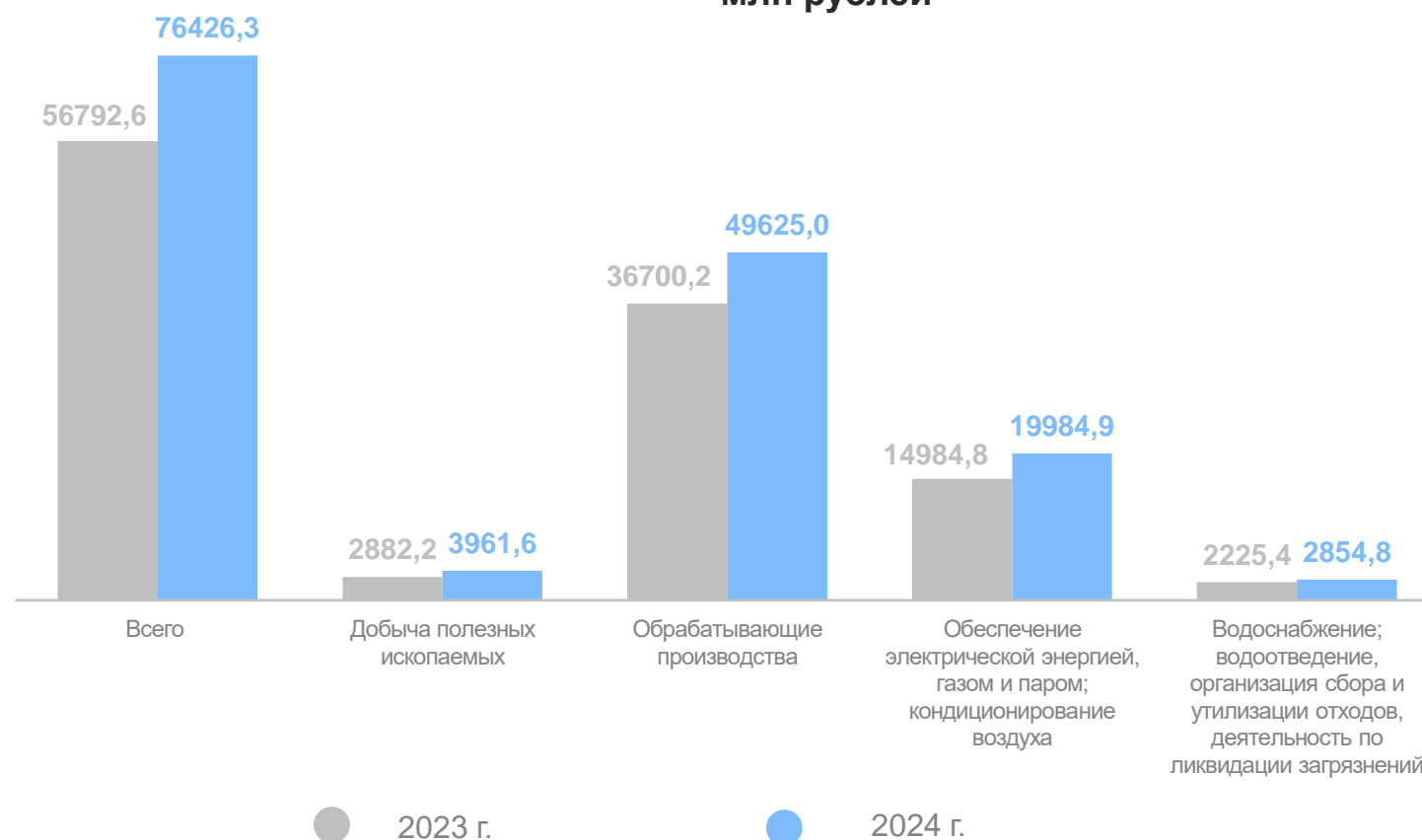


ОТГРУЖЕНО ТОВАРОВ ПРОМЫШЛЕННОГО ПРОИЗВОДСТВА, ВЫПОЛНЕНО РАБОТ И УСЛУГ СОБСТВЕННЫМИ СИЛАМИ ПО ЧИСТЫМ ВЭД

январь – октябрь 2024 г. в процентах к январю – октябрю 2023 г.

млн рублей

Промышленность	109,9
Добыча полезных ископаемых	117,0
Обрабатывающие производства	119,7
Обеспечение электрической энергией, газом и паром; кондиционирование воздуха	121,4
Водоснабжение; водоотведение, организация сбора и утилизации отходов, деятельность по ликвидации загрязнений	115,0



ПРОИЗВОДСТВО ПИЩЕВЫХ ПРОДУКТОВ

январь – октябрь 2024 г. в процентах к январю – октябрю 2023 г.

ДАГЕСТАНСТАТ

Молоко **109,0 ↑**

Масло **96,4 ↓**

Сыр **101,4 ↑**

Сметана **113,7 ↑**

Кисломолочная продукция, кроме творога **134,1 ↑**

Мясо и птица **91,0 ↓**

Мясо КРС, баранина-охлажденное **73,8 ↓**

Мясо с/х птицы **95,0 ↓**

Колбасные изделия **168,7 ↑**

Хлеб и хлебобулочные изделия **100,1 ↑**

Мука из зерновых культур и других растительных культур **48,5 ↓**

Рис **180,2 ↑**

Макаронные изделия **99,3 ↓**

Воды минеральные природные питьевые **104,1 ↑**

Безалкогольные напитки **155,0 ↑**

Флодоовощная продукция **120,8 ↑**

Рыба переработанная и консервированная **103,3 ↑**

● Понижение

● Повышение

● Без изменений

ПРОИЗВОДСТВО НЕПРОДОВОЛЬСТВЕННЫХ ТОВАРОВ

ДАГЕСТАНСТАТ

январь – октябрь 2024 г. в процентах к январю – октябрю 2023 г.

Производство
мебели

132,8 ↑

Столы
кухонные

100,8 ↑

Стулья

102,1 ↑

Софы, диваны,
кушетки

99,1 ↓

Матрасы

97,1 ↓

Шкафы

84,8 ↓

Обувь

92,8 ↓

Одеяла дорожные
и пледы

в 21,3 р ↑

Посуда столовая
и кухонная прочая,
пластмассовая

108,9 ↑

Ювелирные изделия
и их части

86,3 ↓

Спецодежда

в 10,9 р ↑

● Понижение

● Повышение

● Без изменений